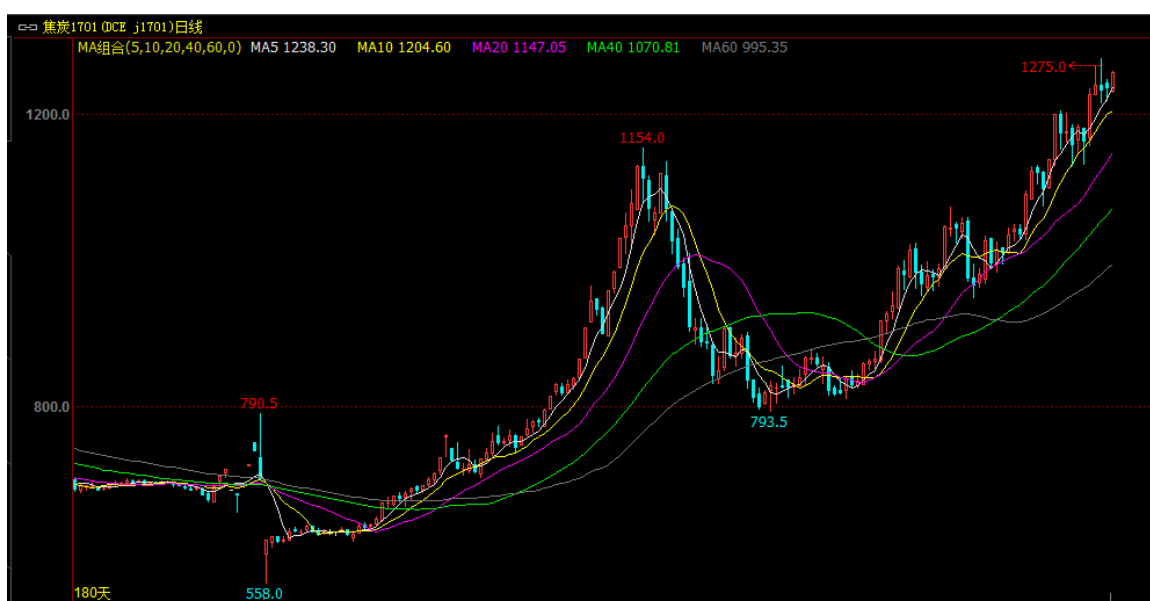




一德期货评论

主力合约走势图

焦炭期货走势图（J1701 合约日K线图）



合约	开盘价	最高价	最低价	收盘价	涨跌幅	成交量	持仓量	持仓量增减
J1701	1231	1259	1229.5	1257	1.95%	99482	199922	-5396

夜盘煤焦减仓收阳，仍保持上攻态势。现货层面，上周焦企开工率回升，但下游钢厂需求仍然旺盛，且库存低位再加上运费上调，焦炭价格继续提涨 80 元/吨左右。焦煤近期也开始补涨，导致原料端对焦炭支撑渐强。现货层面短期调整概率不大，持仓结构上看，焦炭主力合约 701 净多持仓占比继续上升，本周下行风险不大。操作上，701 多单可继续持有。

【免责声明】以上观点仅供参考，据此入市，风险自担。

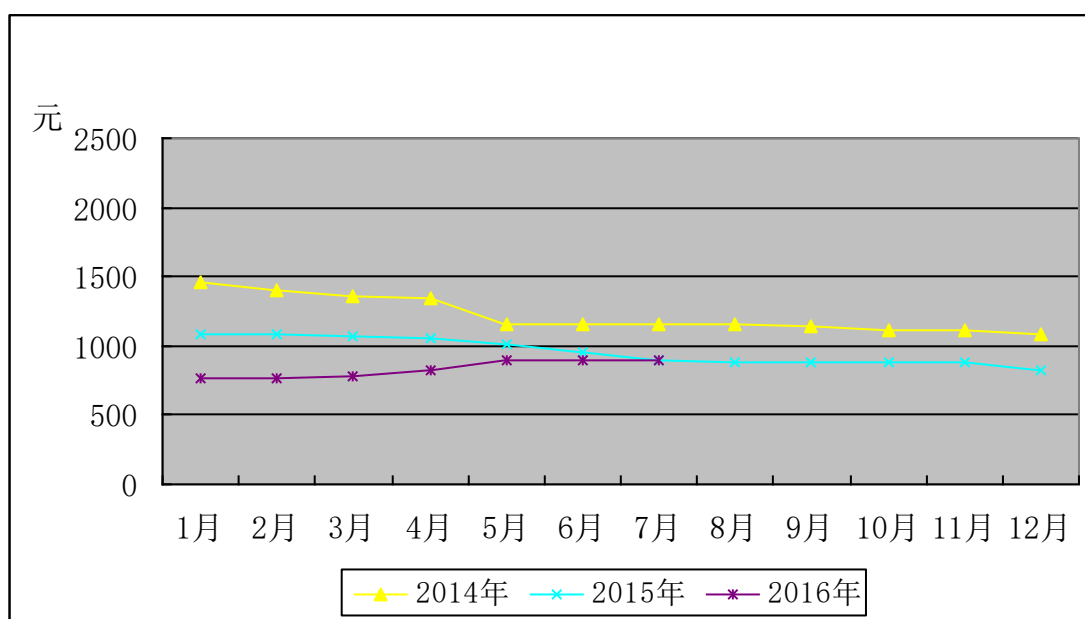
以上分析由一德期货黑色事业部提供



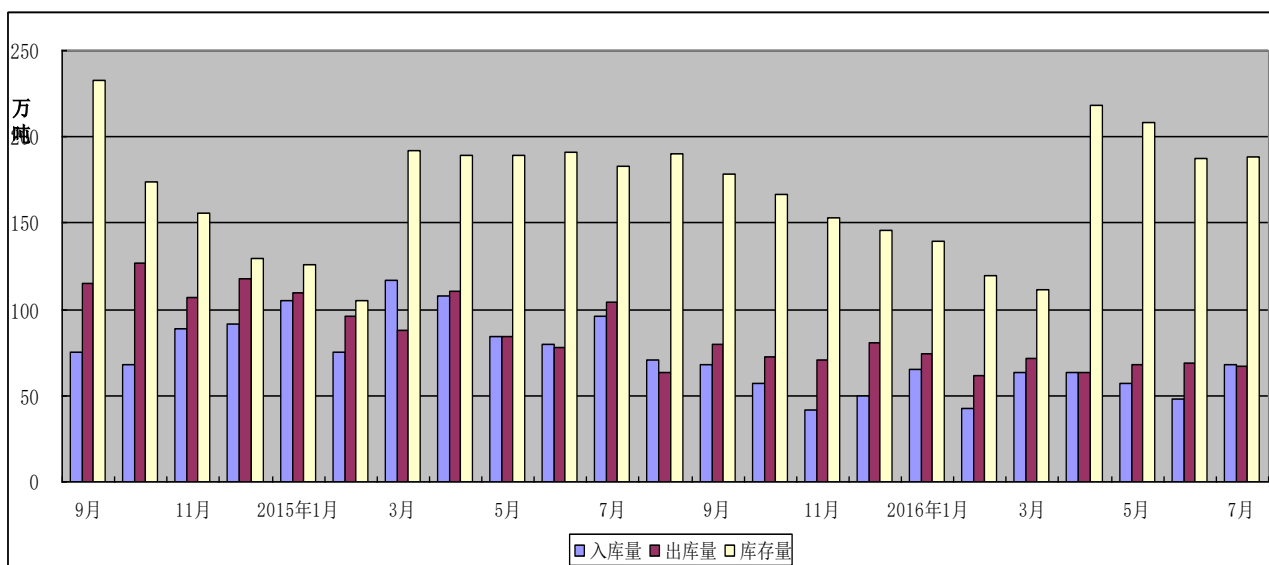
焦炭现货信息

图表分析

天津港准一级冶金焦价格参考图



天津港焦炭进出库及库存图





天津港 7 日内价格及库存列表

日期	今日价格	昨日价格	入库	出库	库存
2016-8-14	900	900	28852	2067	2086963
2016-8-15	900	900	23732	27157	2083537
2016-8-16	900	900	24286	20737	2087087
2016-8-17	900	900	17026	3022	2101091
2016-8-19	900	900	20399	14714	2106776
2016-8-20	1100	900	23527	12527	2126349
2016-8-21	1100	1100	23003	28235	2121117

截止到 2016 年 8 月 21 日，天津港焦炭总库存量在 212 吨左右。

本周国内焦炭市场部分地区报价有所上涨，市场成交情况良好。从目前国内焦炭市场整体行情来看，市场整体处于盘整阶段。近期焦炭价格虽以上涨走势为主，但高价成交仍有压力。目前市场上对于焦炭价格上涨的呼声高企，但考虑到钢材价格弱势回调，且焦炭库存以及开工情况均没有恢复到正常水平，因此多数焦企认为此时涨价难度较大，均以观望为主。从钢厂情况来看，钢厂上调焦炭的采购价格，对焦炭市场价格起到一定支撑作用。综合考虑，预计下周国内焦炭市场多以偏稳运行为主，个别地区或有上涨可能。

以上分析只代表个人意见仅供参考